

# Электрическая летающая птица

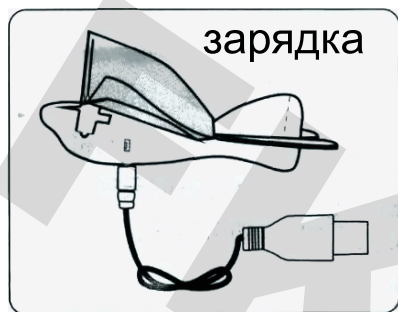
## КОМПЛЕКТ ПОСТАВКИ

Корпус птицы  
Крылья  
хвост  
USB кабель  
Пульт управления

### закрепите крылья на корпус



### Ваша птица может летать около 6 минут

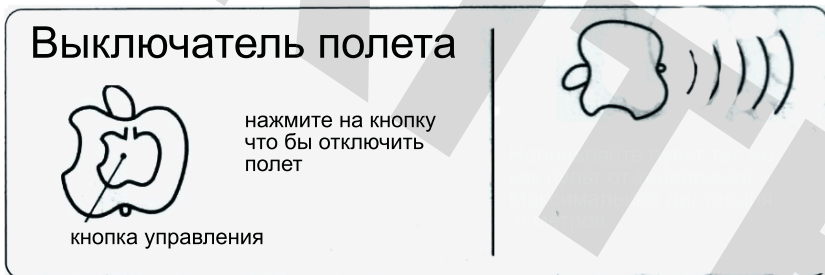


подключите USB Кабель  
индикатор загорится красным светом  
В течении 30 мин индикатор погаснет  
Аккумулятор полностью заряжен. Но вы можете Начать полет уже через несколько минут

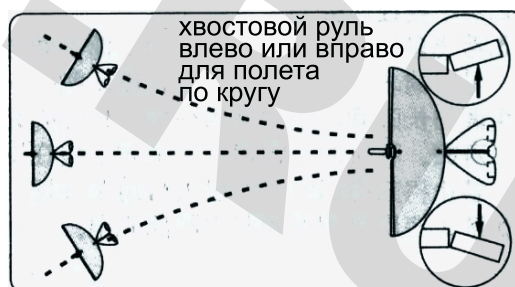
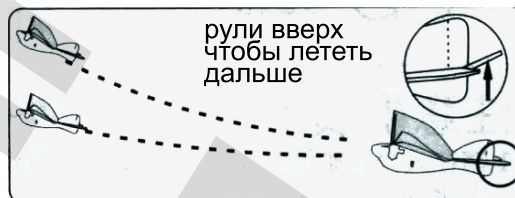


переключите выключатель на корпусе птицы и она замашет крыльями.

Направьте ее и отпустите в полет



управляйте рулями высоты



## Внимание!

- не давайте детям запускать без присмотра
- не сажайте на воду и не запускайте в дождь
- не оставляйте на зарядке более 30 минут
- переводите выключатель в положение ВЫКЛ после полета
- соблюдайте особую аккуратность если хотите разобрать птицу

**FKITE.RU**

оригинальные летающие игрушки  
воздушные змеи и кайты